



4//Space

## ESF 櫥櫃鋁架 & APS 靠牆鋁柱

- 開放式櫥櫃及層架

2017 / 8月版



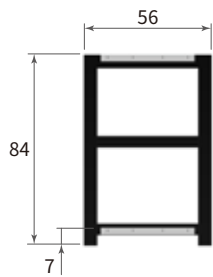
## ESF Cabinet Rack 櫃架系列

### ESF 鋁合金櫃架

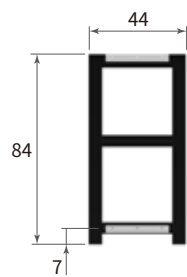
\*二種寬度: 44 & 56公分

\*黑色粉體烤漆 (BK)

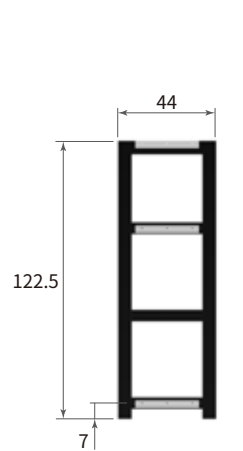
(單位: 公分)



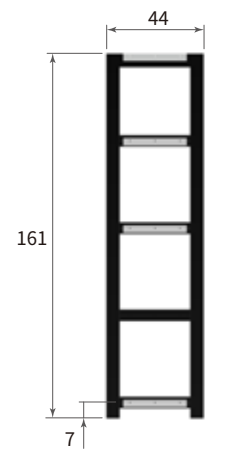
ESF563 三層櫃架



ESF443 三層櫃架



ESF444 四層櫃架



ESF445 五層櫃架

### ESF563S Side Rack 三層櫃架

### ESF563C Center Rack 三層中繼櫃架

\*尺寸: (寬) 56 x (高) 84 x (厚) 1.4公分



ESF563S



ESF563C

### ESF443S Side Rack 三層櫃架

### ESF443C Center Rack 三層中繼櫃架

\*尺寸: (寬) 44 x (高) 84 x (厚) 1.4公分



ESF443S



ESF443C

### ESF444S Side Rack 四層櫃架

### ESF444C Center Rack 四層中繼櫃架

\*尺寸: (寬) 44 x (高) 122.5 x (厚) 1.4公分



ESF444S



ESF444C

### ESF445S Side Rack 五層櫃架

### ESF445C Center Rack 五層中繼櫃架

\*尺寸: (寬) 44 x (高) 161 x (厚) 1.4公分



ESF445S



ESF445C

## ESF Cabinet Rack 櫃架系列

### ESF56 櫃架用擱板與櫥櫃

#### CB9058 貼面塑合板層板 (Laminated Chipboard Shelf Panel)

\*尺寸: (長) 90 x (寬) 58 x (厚) 2.5公分



碳燻橡木貼面

#### RC8758 大抽屜櫃 (Large Drawer Cabinet)

\*尺寸: (長) 87 x (寬) 58 x (高) 40公分



碳燻橡木貼面

#### CB17958 貼面塑合板層板 (Laminated Chipboard Shelf Panel)

\*尺寸: (長) 179 x (寬) 58 x (厚) 2.5公分



碳燻橡木貼面

### ESF43 櫃架用擱板與櫥櫃

#### CB9045 貼面塑合板層板 (Laminated Chipboard Shelf Panel)

\*尺寸: (長) 90 x (寬) 45 x (厚) 1.8公分



碳燻橡木貼面

#### CB17945 貼面塑合板層板 (Laminated Chipboard Shelf Panel)

\*尺寸: (長) 179 x (寬) 45 x (厚) 1.8公分



碳燻橡木貼面

#### CB8745 貼面塑合板層板 (Laminated Chipboard Under Shelf)

\*尺寸: (長) 87 x (寬) 45 x (厚) 1.8公分



碳燻橡木貼面

#### DC8745 二門櫥櫃 (2 Door Cabinet)

\*尺寸: (長) 87 x (寬) 45 x (高) 40公分



碳燻橡木貼面

## ESF Cabinet Rack 櫃架系列

ESF 鋁合金櫃架 & 頂板 / 擱板 / 櫥櫃組合範例

### ESF563-90

\*包含 2 x ESF563S + 1 x CB9058 + 1 x RC8758

\*尺寸: (長) 90 x (寬) 58 x (高) 86.5公分



碳燻橡木貼面

### ESF563-179

\*包含 2 x ESF563S + 1 x ESF563C + 1 x CB17958 + 2 x RC8758

\*尺寸: (長) 179 x (寬) 58 x (高) 86.5公分



碳燻橡木貼面

### ESF443-90

\*包含 2 x ESF443S + 1 x CB9045 + 1 x DC8745

\*尺寸: (長) 90 x (寬) 45 x (高) 86.5公分



碳燻橡木貼面

### ESF443-179

\*包含 2 x ESF443S + 1 x ESF443C + 1 x CB17945 + 2 x DC8745

\*尺寸: (長) 179 x (寬) 45 x (高) 86.5公分



碳燻橡木貼面

## ESF Cabinet Rack 櫃架系列

### ESF 鋁合金櫃架 & 頂板 / 擱板 / 櫥櫃組合範例

#### ESF444-90

\*包含 2 x ESF444S + 1 x CB9045 + 1 x CB8745 + 1 x DC8745

\*尺寸: (長) 90 x (寬) 45 x (高) 125公分



碳燻橡木貼面

#### ESF444-179

\*包含 2 x ESF444S + 1 x ESF444C + 1 x CB17945 + 2 x CB8745  
+ 2 x DC8745

\*尺寸: (長) 179 x (寬) 45 x (高) 125公分



碳燻橡木貼面

#### ESF445-90

\*包含 2 x ESF445S + 1 x CB9045 + 2 x CB8745 + 1 x DC8745

\*尺寸: (長) 90 x (寬) 45 x (高) 163.5公分



碳燻橡木貼面

#### ESF445-179

\*包含 2 x ESF445S + 1 x ESF445C + 1 x CB17945 + 4 x CB8745  
+ 2 x DC8745

\*尺寸: (長) 179 x (寬) 45 x (高) 163.5公分



碳燻橡木貼面

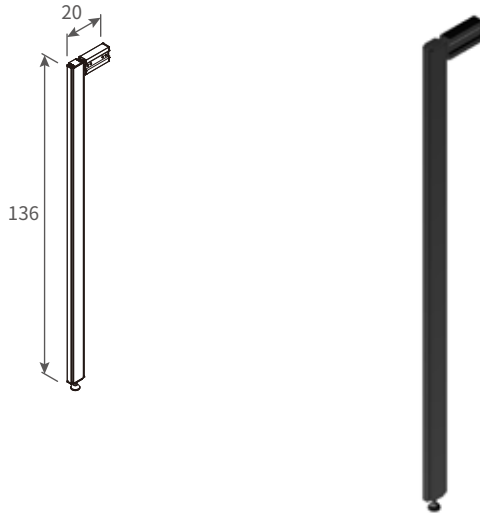
## APS140SW / APS100UM 靠牆鋁柱

### APS140SW

#### Wall-Mounted Aluminium Rack 靠牆鋁柱

\*尺寸: (高) 136 x (深) 20公分

\*置於櫥櫃檯面上方, 上端固定於牆面, 底部設有調整腳墊



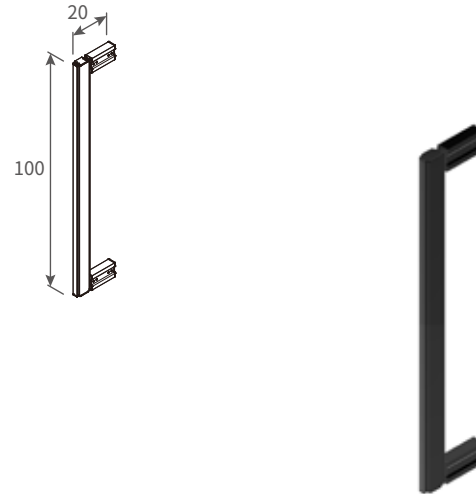
APS140SW-BK (黑色)

### APS100UM

#### Wall-Mounted Aluminium Rack 靠牆鋁柱

\*尺寸: (高) 100 x (深) 20公分

\*置於櫥櫃檯面上方, 上、下兩端皆固定於牆面



APS100UM-BK (黑色)

### CB8050XP Top Shelf, w/LED Lighting (XP2711-60)

#### 貼面塑合板, 附長條 LED 燈

\*尺寸: (長) 80 x (寬) 50 x (厚) 2.5公分



CB8050XP (碳燻橡木貼面)

### CB8040XP Top Shelf, w/LED Lighting (XP2711-60)

#### 貼面塑合板, 附長條 LED 燈

\*尺寸: (長) 80 x (寬) 40 x (厚) 2.5公分



CB8040XP (碳燻橡木貼面)

### CB8036 Laminated Chipboard Shelf 貼面塑合板層板

\*尺寸: (長) 80 x (寬) 36 x (厚) 2.5公分



CB8036-A (碳燻橡木貼面)

### CB8028 Laminated Chipboard Shelf 貼面塑合板層板

\*尺寸: (長) 80 x (寬) 28 x (厚) 2.5公分

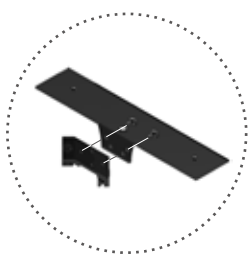
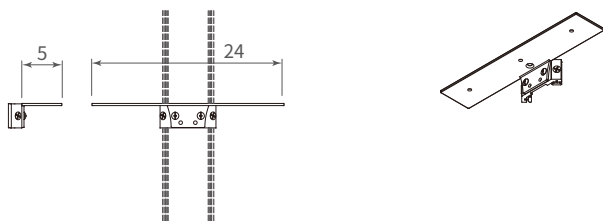


CB8028 (碳燻橡木貼面)

## APS140SW / APS100UM 靠牆鋁柱

### APS-WSS24 Wooden Shelf Support 木板支架

\*尺寸: (長) 24 x (寬) 5公分, 需左右各使用1個




APS-WSS24BK (黑色)

### APS-RS80BK Rod Rail Set 鋁桿

\*尺寸: (長) 80公分, 含左右固定座

\*用途: 可掛抹布及廚房用具



APS-RS80BK (黑色)

### APS-CWB80 Wing Glass Hanger 酒杯吊架擱板

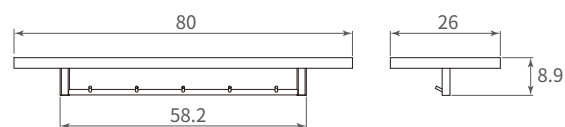
\*尺寸: (長) 80 x (寬) 26 x (厚) 1.8公分



APS-CWB80-WL (胡桃木色)

### APS-SHK80BK Mug & Cup Hanger 馬克杯吊鉤擱板

\*尺寸: (長) 80 x (寬) 26 x (高) 8.9公分

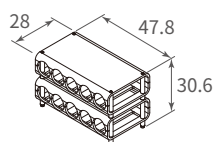


APS-SHK80BK (碳燻橡木貼面/黑色)

### WING-DWR22 Wing Dual Wine Racks 二層儲酒架

\*尺寸: (長) 47.8 x (寬) 28 x (高) 30.6公分

\*10 瓶容量

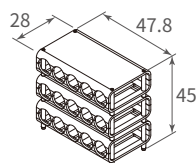


WING-DWR22-WL (胡桃木色)

### WING-DWR33 Wing Trio Wine Racks 三層儲酒架

\*尺寸: (長) 47.8 x (寬) 28 x (高) 45公分

\*15 瓶容量



WING-DWR33-WL (胡桃木色)

**APS140SW / APS100UM 靠牆鋁柱****APS140SW / APS100UM 靠牆鋁柱 & 頂板 / 擱板組合範例****APS140SW-8050A 獨立靠牆架**

\*尺寸: (寬) 86 x (深) 50 x (高) 130公分

\*包含 2 x APS140SW-BK + 8 x APS-WSS24BK + 1 x CB8050XP  
+ 2 x CB8036-A + 1 x APS-SHK80BK

碳燻橡木貼面 / 黑色

**APS140SW-8050CT-RS 連結式靠牆架**

\*尺寸: (寬) 86 x (深) 50 x (高) 130公分

\*包含 1 x APS140SW-BK + 6 x APS-WSS24BK + 1 x CB8050XP  
+ 2 x CB8036-A + 1 x APS-RS80BK

碳燻橡木貼面 / 黑色

**APS100UM-8040B 獨立靠牆架**

\*尺寸: (寬) 86 x (深) 40 x (高) 130公分

\*包含 2 x APS100UM-BK + 8 x APS-WSS24BK + 1 x CB8040XP  
+ 2 x CB8028 + 1 x APS-CWB80-WL

碳燻橡木貼面 / 黑色

**APS100UM-8040CT 連結式靠牆架**

\*尺寸: (寬) 86 x (深) 40 x (高) 130公分

\*包含 1 x APS100UM-BK + 6 x APS-WSS24BK + 1 x CB8040XP  
+ 2 x CB8028

碳燻橡木貼面 / 黑色



## APS140SW / APS100UM 靠牆鋁柱

### APS140SW 鎖牆鋁柱 & 頂板 / 擱板與 ESF 櫥櫃組合範例

#### APS-ESF5890SW-A 獨立鎖牆櫥架

\*尺寸: (寬) 90 x (深) 58 x (高) 216.5公分

\*包含 1 x APS140SW-8050A + 1 x ESF563-90



碳燻橡木貼面 / 黑色

#### APS-ESF58179SW-CT 連結式鎖牆櫥架

\*尺寸: (寬) 179 x (深) 58 x (高) 216.5公分

\*包含 1 x APS140SW-8050A + 1 x APS140SW-8050CT-RS + 1 x ESF563-179



碳燻橡木貼面 / 黑色

#### APS-ESF4590UM-B 獨立鎖牆櫥架

\*尺寸: (寬) 90 x (深) 45 x (高) 216.5公分

\*包含 1 x APS100UM-8040B + 1 x ESF443-90



碳燻橡木貼面 / 黑色

#### APS-ESF45179UM-CT 連結式鎖牆櫥架

\*尺寸: (寬) 179 x (深) 45 x (高) 216.5公分

\*包含 1 x APS100UM-8040B + 1 x APS100UM-8040CT + 1 x ESF443-179

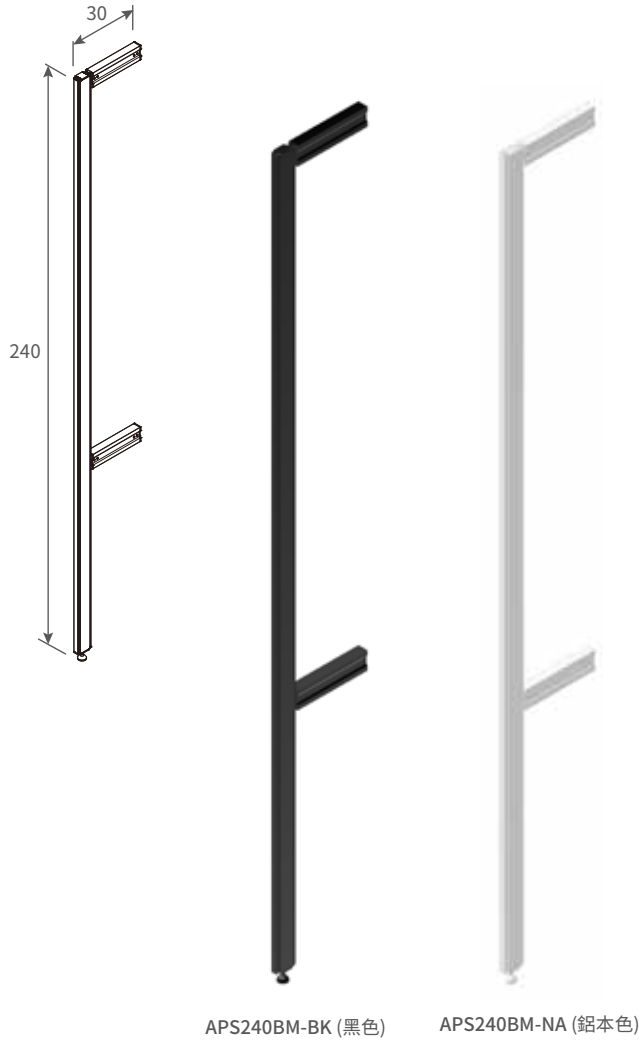


碳燻橡木貼面 / 黑色

**APS240BM 靠牆鋁柱 / APS290TB 頂天立地鋁柱**

**APS240BM Wall-Mounted Aluminium Rack  
靠牆鋁柱**

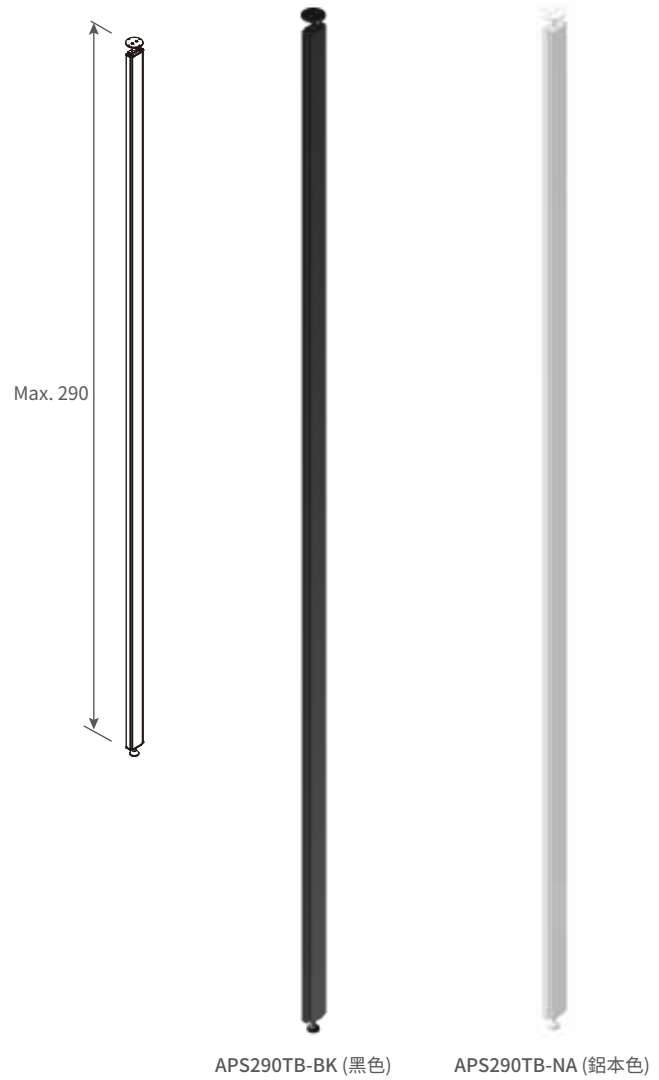
\*尺寸: (高) 240 x (深) 30公分  
\*需固定於牆面, 鋁柱下方設有調整腳墊, 可調整高度



APS240BM-BK (黑色)    APS240BM-NA (鋁本色)

**APS290TB Top & Bottom Fixing Aluminium Rack  
頂天立地鋁柱**

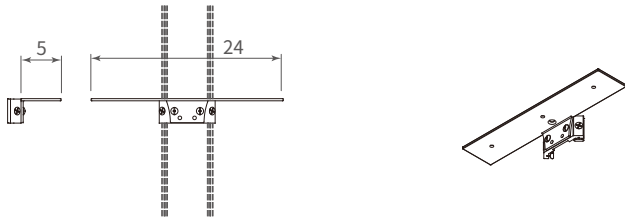
\*尺寸: (高) 290公分, 可依實際高度鋸切  
\*鋁柱上 & 下設有調整腳墊, 可調整高度



APS290TB-BK (黑色)    APS290TB-NA (鋁本色)

**APS-WSS24 Wooden Shelf Support 木板支架**

\*尺寸: (長) 24 x (寬) 5公分, 需左右各使用1個



APS-WSS24BK (黑色)



APS-WSS24NA (鋁本色)

**CB8036 Laminated Chipboard Shelf 貼面塑合板層板**

\*尺寸: (長) 80 x (寬) 36 x (厚) 2.5公分



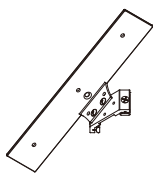
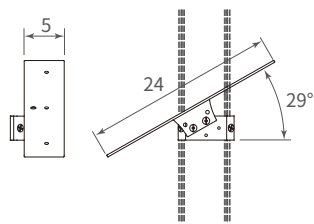
CB8036-A (碳燻橡木貼面)



CB8036-B (北美橡木貼面)

**APS-LWS24 斜面木板支架**

\*尺寸: (長) 24 x (寬) 5公分, 需左右各使用1個



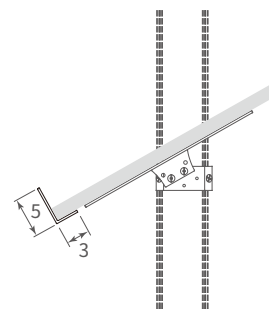
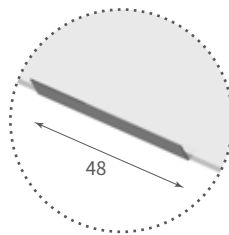
APS-LWS24BK (黑色)



APS-LWS24NA (鋁本色)

**APS-SL48 鋁擋片**

\*尺寸: (長) 48 x (寬) 3 x (高) 5公分



APS-SL48BK (黑色)

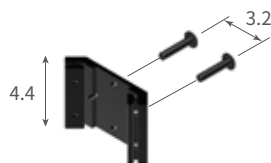


APS-SL48NA (鋁本色)

**APS001-A2 Cabinet Fixing Set 抽屜櫃固定座**

\*尺寸: (高) 4.4 公分, 孔距: 3.2公分

\*需左右各使用1個



APS001-A2-BK (黑色)



APS001-A2-NA (鋁本色)

**RC8040-1 Large Drawer Cabinet 單抽屜櫃**

\*尺寸: (長) 80 x (寬) 40 x (高) 30公分

\*含抽屜櫃固定座 (APS001-A2) 左、右各1個, 以螺絲將櫃子與鋁柱結合



RC8040-1A (碳燻橡木貼面)



RC8040-1B (北美橡木貼面)

**RC8040-3 3 Drawer Chest 三抽屜櫃**

\*尺寸: (長) 80 x (寬) 40 x (高) 80公分

\*含 4 支鋁腳 (ZPT-ASQ35PG-10)



RC8040-3A (碳燻橡木貼面)



RC8040-3B (北美橡木貼面)

**APS240BM 靠牆鋁柱****APS240BM 靠牆鋁柱 & 擱板 / 抽屜櫃組合範例****APS240BM-3RC3-BK 靠牆鋁柱三排層板架**

\*尺寸: (長) 252 x (深) 40 x (高) 220公分

\*包含 4 x APS240BM-BK + 16 x APS-WSS24BK + 12 x CB8036-A  
+ 8 x APS-LWS24BK + 1 x RC8040-3A

碳燻橡木貼面 / 黑色

**APS240BM-1RC1-BK 靠牆鋁柱單排層板架**

\*尺寸: (長) 86 x (深) 40 x (高) 220公分

\*包含 2 x APS240BM-BK + 8 x APS-WSS24BK + 4 x CB8036-A + 1 x RC8040-1A



碳燻橡木貼面 / 黑色

**APS240BM-2RC1-NA 靠牆鋁柱雙排層板架**

\*尺寸: (長) 169 x (深) 40 x (高) 220公分

\*包含 3 x APS240BM-NA + 16 x APS-WSS24NA + 8 x CB8036-B  
+ 2 x RC8040-1B

北美橡木貼面 / 鋁本色

# Index

Model	Page	Model	Page
APS001-A2-BK .....	11	ESF444C .....	2
APS001-A2-NA .....	11	ESF444S .....	2
APS100UM-BK .....	6	ESF445-179 .....	5
APS100UM-8040B .....	8	ESF445-90 .....	5
APS100UM-8040CT .....	8	ESF445C .....	2
APS140SW-8050A .....	8	ESF445S .....	2
APS140SW-8050CT-RS .....	8	ESF563-179 .....	4
APS140SW-BK .....	6	ESF563-90 .....	4
APS240BM-1RC1-BK .....	12	ESF563C .....	2
APS240BM-2RC1-NA .....	12	ESF563S .....	2
APS240BM-3RC3-BK .....	12	RC8040-1A .....	11
APS240BM-BK .....	10	RC8040-1B .....	11
APS240BM-NA .....	10	RC8040-3A .....	11
APS290TB-BK .....	10	RC8040-3B .....	11
APS290TB-NA .....	10	RC8758 .....	3
APS-CWB80-WL .....	7	WING-DWR22-WL .....	7
APS-ESF45179UM-CT .....	9	WING-DWR33-WL .....	7
APS-ESF4590UM-B .....	9	ZPT-ARD42PG-08NKS ...	3
APS-ESF58179SW-CT .....	9		
APS-ESF5890SW-A .....	9		
APS-LWS24BK .....	11		
APS-LWS24NA .....	11		
APS-RS80BK .....	7		
APS-SHK80BK .....	7		
APS-SL48BK .....	11		
APS-SL48NA .....	11		
APS-WSS24BK .....	7, 10		
APS-WSS24NA .....	10		
CB17945 .....	3		
CB17958 .....	3		
CB8028 .....	6		
CB8036-A .....	6, 10		
CB8036-B .....	10		
CB8040XP .....	6		
CB8050XP .....	6		
CB8745 .....	3		
CB9045 .....	3		
CB9058 .....	3		
DC8745 .....	3		
ESF443-179 .....	4		
ESF443-90 .....	4		
ESF443C .....	2		
ESF443S .....	2		
ESF444-179 .....	5		
ESF444-90 .....	5		

<http://www.4wspace.tw/frame>

## 4W//Space 康萊



[www.4wspace.tw](http://www.4wspace.tw)

內湖概念店 (如需專人講解，歡迎來電預約)

台北市內湖區新湖一路185號4樓

週一 ~ 週日 上午10:30 ~ 下午5:30

T 02-8791 0997

F 02-8791 0997

E [tw@fourwinds.com.tw](mailto:tw@fourwinds.com.tw)

(如無人接聽，請改撥 02-2768 8389 #152)



康萊興業股份有限公司  
FOUR WINDS CORPORATION

since 1978

11072 台北市基隆路一段176號12樓  
12th Fl., No.176, Keelung Rd. Sec.1  
Taipei 11072, Taiwan

T +886-2-2768-8389  
F +886-2-2768-7955~7  
E [fw@fourwinds.com.tw](mailto:fw@fourwinds.com.tw)